

新バージョンは従来と比べ、検索方法や結果表示に違いはある？

A 検索対象の選択がなくなり、PCサイトと携帯サイトの検索結果が同時に表示されるようになりました

解説

Google モバイルの新バージョンの検索機能は、従来の検索機能と比べどのような違いがあるのでしょうか？ 基本的な機能について従来との違いを説明しましょう。

まず検索方法ですが、従来版ではキーワードを入力し、さらに検索対象を「ウェブ」「イメージ」「携帯サイト」のなかから選択する必要がありました。しかし新バージョンではこの検索対象がなくなり、キーワードを入力するだけというシンプルな形に変更されています。

入力したキーワードによって検索結果が変化


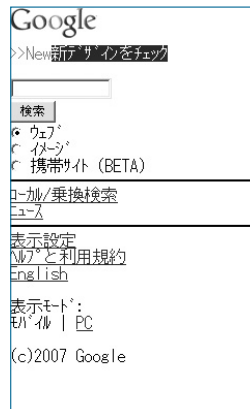
続いて検索結果の表示ですが、従来版は検索対象で選択したなかでの検索結果、つまり「ウェブ」を選択したらパソコン向けWebサイト、「携帯サイト」を選択したら携帯サイトのなかの検索結果のみ表示するようになっていました。

一方新バージョンでは、検索対象の指定がなくなった代わりに、検索結果に携帯サイトとPCサイト(パソコン向けWebサイト)が同時に表示されるようになりました。さらにキーワードによってはイメージやニュースなどの検索結果も一度に表示されることから、ユーザーが一度の検索でさまざまな角度から情報を得ることができるようになったといえるでしょう。

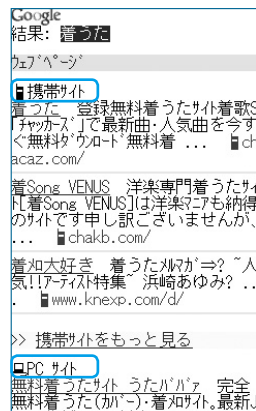
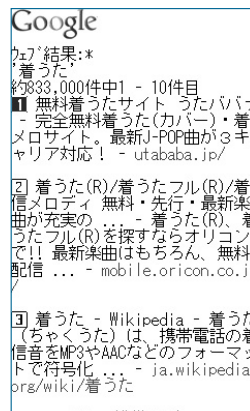
そのほかにも、後述するキーワード入力のリポート強化など、より手軽かつ確実に検索が行えるようになっています。

従来版と新バージョンの比較画面

実際に画面を見れば、従来のシンプルな画面とうってかわってたくさんの情報が表示されていることに気づくでしょう。新バージョンのマイページの使い方については、第4章を参照してください。



従来版(左)と新バージョン(右)のトップページの比較。検索対象の選択がなくなっているのがわかる



同じく、検索結果を比較したところ。新バージョン(右)では携帯サイトとPCサイトの検索結果が同時に表示されるようになった

Q 検索してみたものの、検索結果が多数表示されてしまう

A 「関連検索」を使って結果を絞り込みましょう

解説

Googleは多数のWebサイトから検索を行うため、検索に使用するキーワードによっては検索結果が大量に表示され、どのWebサイトにアクセスすればよいか混乱してしまうことも少なくありません。


そんなときは、検索結果を絞り込むのがいいでしょう。結果を絞り込むにはいろいろな方法がありますが、最も簡単なのは「関連検索」です。これは、検索に使用した語句と、関連するキーワードの組み合わせを選択して、簡単に検索結果を絞り込むことができるという機能です。ここに現れるキーワードは多くの方が絞り込みに利用しているものであることから、目的の検索結果を絞り込みやすくなります。

関連検索を利用するにはまず、検索結果の一番下に移動します。ここに「関連検索:」という項目が並んでおり、それらのなかから適切なキーワードの組み合わせを選ぶことで、その組み合わせを使って絞り込んだ検索結果を得ることができます。

ちなみにこの関連検索、キーワードによっては2度、3度と繰り返し表示されることがあり、より適切な絞り込みがしやすい場合があります。逆に、キーワードによっては最初の検索でも関連検索が表示されない場合もあります。



検索結果の一番下に移動すると、「関連検索」が表示されている場合がある



関連検索のリンクを選択すると、選択したリンクのキーワードで絞り込まれた検索結果が表示される

Q 絞り込むキーワードを自分で指定するには？

A キーワードとキーワードの間に空白を入れて検索しましょう

解説

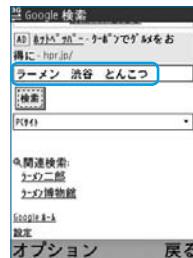
前ページの関連検索を使えば簡単に検索結果の絞り込みができますが、ここに表示されるキーワードは「多くの方が利用するもの」であり、必ずしも今自分が必要としている絞り込み方であるとは限りません。もっといろいろなキーワードを使いたい場合は、自分でキーワードを追加して絞り込む必要があります。

絞り込むためのキーワードを追加する方法は簡単で、「携帯電話 グーグル」といったように、キーワードの間に空白（スペース）を入れ、さらなる絞り込み用のキーワードを追加していけばいいのです。多くのキーワードを追加すればするほど、目的のページにたどり着きやすくなります。


「絞り込み」は携帯電話で意外と使われていない

よくGoogleを使っているという人ならご存じかと思いますが、このキーワード追加による絞り込みは、パソコンではごく一般的に行われているものです。しかし携帯電話ではこの機能を使用せず、検索時に単一のキーワードしか使用しないという傾向が非常に強いようです。

絞り込みをするのとしらないのではGoogle検索の使い勝手に大きな差が出るので、「携帯電話でも絞り込みができる」ということはぜひ覚えておいてください。



自分の好きなキーワードで絞り込むには、キーワードの後ろに空白を入れ、そのあとにキーワードを追加していけばよい



キーワードを追加すればするほど、目的のページにたどり着きやすくなる。大いに活用すべきテクニックだ